

22^e réunion nationale
GRCI 2015

Passion
Communication
Éducation

Programme

9-10-11
décembre
2015

Novotel • Paris Tour Eiffel
61, quai de Grenelle 75015 Paris

www.grci.fr

[**GRCI 2015**
France

GRCI
GROUPE DE RÉFLEXION
SUR LA CARDIOLOGIE
INTERVENTIONNELLE

Comités

Bureau du GRCI France 2015

Pierre AUBRY, Paris
 Hakim BENAMER, Massy
 Kamel BOUGHALEM, Paris
 Camille BRASSELET, Reims
 Jean-Philippe COLLET, Paris
 Benoît GÉRARDIN, Le Plessis-Robinson
 Gaëtan KARRILLON, Eaubonne
 Bernard LIVAREK, Le Chesnay
 Jacques MONSÉGU, Grenoble
 Antoine PY, Amiens
 Grégoire RANGÉ, Le Coudray
 Victor STRATIEV, Saint-Denis
 Emmanuel TEIGER, Créteil

Conseil médical du GRCI France 2015

Michael ANGIOI, Nancy
 Loïc BELLE, Annecy
 Charles CHRISTOPHE, Metz
 Thomas CUISSET, Marseille
 Olivier DARREMONT, Bordeaux
 Nicolas DUMONTEIL, Toulouse
 Patrick DUPOUY, Melun
 Nicolas MENEVEAU, Besançon
 Pascal MOTREFF, Clermont-Ferrand
 Christophe PIOT, Montpellier
 Geraud SOUTEYRAND, Clermont-Ferrand
 Charlotte TROUILLET, La Rochelle
 Eric VAN BELLE, Lille
 Gilles ZEMOUR, Cannes

Conseil paramédical du GRCI France 2015

Emmanuel COPPIN, Clermont-Ferrand
 Annael CRIQUIOCHE, Toulouse
 Hervé FALTOT, Colmar
 Christophe LAURE, Chartres
 Monique LESPE, Créteil

Comité d'organisation du GRCI France 2015

Pierre AUBRY, Paris
 Camille BRASSELET, Reims
 Jean-Philippe COLLET, Paris
 Antoine PY, Amiens

Groupes partenaires

AGIC (Algerian Group of Interventional Cardiology)
ASHAP (Association des Cardiologues Interventionnels de l'Assistance Publique-Hôpitaux de Paris)
BWIG (Belgian Working Group on Interventional Cardiology)
CNCH (Collège National des Cardiologues des Hôpitaux)
CRAC (Club Régional des Angioplasticiens de la région Centre)
GARO (Groupe des Angioplasticiens de la Région Ouest)
GTCL (Groupe Tunisien de Cardiologie Interventionnelle)
INTERVENTION'ELLES
SMC (Société Marocaine de Cardiologie)

Sites des lives



Centre Cardiologique du Nord (Saint-Denis)

Centre Hospitalier Universitaire Gabriel-Montpied (Clermont-Ferrand)

Synopsis

Mercredi 9 décembre 2015

10H Accueil			
	AUDITORIUM A	AUDITORIUM C	SALLE AMAZONE
11H-12H30	SESSION PARAMÉDICALE 1 L'hémodynamique c'est chic	SESSION PARALLÈLE 1 Le patient plurifonculaire : quelle définition, quel traitement ?	SESSION PARALLÈLE 2 Gestion pré-hospitalière des SCA : pourquoi des disparités locorégionales ?
Déjeuner sur l'espace rencontre			
12H45-13H45		SESSION PARRAINÉE 1 Quelle stratégie thérapeutique pour quel patient en cas de SCA ?	COMMUNICATIONS LIBRES MÉDICALES 1
14H-15H30	SESSION PLÉNIÈRE 1 Indications de la coronarographie : suivons-nous les recommandations ?	SESSION PARALLÈLE 3 Une artère, une lésion : quel guide ?	SESSION PARALLÈLE 4 Valves mitrales et tricuspides : nouveau challenge interventionnel
Posters dans le foyer			
Pause sur l'espace rencontre			
16H-17H30	SESSION PLÉNIÈRE 2 SCA ST+ : vers de nouveaux dogmes ?	SESSION PARAMÉDICALE 2 Techniques endocoronaires	SESSION PARAMÉDICALE 3 Événements indésirables graves : gérer au mieux
Pause sur l'espace rencontre			
17H40-19H			SESSION PARALLÈLE 5 L'angioplastie périphérique par le cardiologue
18H-19H		SESSION PÉDAGOGIQUE 1 Angioplastie des artères calcifiées	
Bulles du GRCI sur l'espace rencontre			

Jeudi 10 décembre 2015

7H30 Accueil			
	AUDITORIUM A	AUDITORIUM C	SALLE TAMISE
8H30-10H	SESSION PLÉNIÈRE 3 Valves aortiques percutanées : où allons-nous ?	SESSION PARALLÈLE 6 La femme est-elle plus compliquée que l'homme ?	SESSION FOCUS 1 Ballons actifs : les bonnes indications
10H-10H30 Pause sur l'espace rencontre			
10H-18H Posters dans le foyer			
10H30-12H		SESSION PARALLÈLE 7 Plateformes, polymères et drogues : différences entre les stents actifs	SESSION FOCUS 2 Procédures interventionnelles avec accès trans-septal
10H30-12H30	SESSION PLÉNIÈRE 4 Évaluation hémodynamique des sténoses coronaires : de plus en plus ?		
12H45-13H45 Déjeuner sur l'espace rencontre			
12H45-13H45		SESSION PARRAINÉE 2 Double thérapie antiplaquettaire : intérêt et durée	COMMUNICATIONS LIBRES MÉDICALES 2
14H-15H30	SESSION PLÉNIÈRE 5 Radioprotection : encore et toujours	SESSION PARALLÈLE 8 Angioplastie du tronc commun : quelles limites ?	SESSION FOCUS 3 Qui veut gagner des microns : une image, un diagnostic
15H30-16H Pause sur l'espace rencontre			
16H-17H30	SESSION PLÉNIÈRE 6 Occlusion de l'auricule gauche : quel environnement, quels patients ?	SESSION PARALLÈLE 9 Occlusions chroniques : nouvelles stratégies pour lésions anciennes	SESSION FOCUS 4 Tout sur l'hypertension pulmonaire post-embolique
17H30-18H Pause sur l'espace rencontre			
17H40-19H			SESSION PARALLÈLE 10 Assistances circulatoires : comment discute la <i>shock team</i> ?
18H-19H	COMMUNICATIONS LIBRES PARAMÉDICALES	SESSION PÉDAGOGIQUE 2 Angioplastie des bifurcations hors tronc commun : l'essentiel	
20H Dîner du GRCl			

Vendredi 11 décembre 2015

8H Accueil			
	AUDITORIUM A	AUDITORIUM C	SALLE TAMISE
9H-10H30	SESSION PARAMÉDICALE 4 Perspectives de carrière au <i>cath-lab</i> : ça bouge !	SESSION PARALLÈLE 11 Occlusions chroniques : qui peut faire les procédures ?	SESSION PARALLÈLE 12 Indications de revascularisation dans la maladie coronaire stable
10H-14H Posters dans le foyer			
10H30-11H Pause sur l'espace rencontre			
11H-12H30	SESSION PLÉNIÈRE 7 Stents biorésorbables : indications raisonnables et discutables	SESSION PARALLÈLE 13 Gestion des lésions coronaires avant, pendant et après TAVI	SESSION PARALLÈLE 14 AVC ischémique : nouvelle compétence pour les cardiologues interventionnels ?
12H45-13H45 Déjeuner sur l'espace rencontre			
12H40-13H10		SESSION PARRAINÉE 3 Controverse autour des données en vie réelle avec les AOD	
12H45-13H45			COMMUNICATIONS LIBRES MÉDICALES 3
13H20-13H50		SESSION PARRAINÉE 4 Comment gérer le LDL-c après un SCA ?	
14H-15H30	SESSION PLÉNIÈRE 8 SCA ST- : recommandations européennes 2015		
15H30 Clôture			

Programme

Mercredi 9 décembre 2015

10H Accueil

11H-12H30

AUDITORIUM A

Session paramédicale 1

L'hémodynamique c'est chic

Coordinateurs : Benoît GÉRARDIN, Le Plessis-Robinson
Christophe LAURE, Chartres
Modérateurs : Patrick OHLMANN, Strasbourg
Rafik LAMARI, Amiens

- Lecture 1 - L'hémodynamique normale
Jean-Christophe EICHER, Dijon
Lecture 2 - La sténose aortique à l'heure du TAVI
Saïd GHOSTINE, Le Plessis-Robinson
Lecture 3 - HTAP : pré ou post capillaire ?
Jean-Sébastien MALLET, Amiens
Live 1 - Valvulaire : Démonstration en direct depuis
le Centre Hospitalier Universitaire
Gabriel-Montpied (Clermont-Ferrand)



11H-12H30

AUDITORIUM C

Session parallèle 1

En partenariat avec le Groupe Tunisien de Cardiologie Interventionnelle (GTCI)

Le patient pluritronculaire : quelle définition, quel traitement ?

Coordinateurs : Kais BATTIKH, Djerba
Eric VAN BELLE, Lille
Modérateur : Habib GAMRA, Monastir

- Lecture 1 - Définition du patient pluritronculaire :
anatomique et/ou fonctionnelle ?
Riadh RIHANI, Lomme
Lecture 2 - Les scores chez le patient pluritronculaire :
utilité en pratique clinique ?
Salem ABDESSELEM, Tunis
Lecture 3 - Cas cliniques difficiles à gérer
Faouzi ADDAD, Ariana
Lecture 4 - Revascularisation du patient pluritronculaire :
stratégies
Bruno FARAH, Toulouse

11H-12H30

SALLE AMAZONE

Session parallèle 2

Gestion pré-hospitalière des SCA : pourquoi des disparités locorégionales ?

Coordinateurs : Tahar CHOUHED, Nancy
Jean-Philippe COLLET, Paris
Modérateur : Carlos EL KHOURY, Vienne

- Lecture 1 - SCA ST+ : pourquoi je dois
thrombolyser des patients ?
Dominique SAVARY, Annecy

- Lecture 2 - SCA ST+ : l'angioplastie primaire,
rien que l'angioplastie primaire ?
Gregory DUCROCQ, Paris
Lecture 3 - Quels SCA ST- hospitalisés faut-il
transférer rapidement vers le cath-lab ?
François SCHIELE, Besançon
Lecture 4 - Transfert des SCA ST- vers un centre
interventionnel : qui et quand ?
Louis SOULAT, Châteauroux

12H45-13H45 Déjeuner sur l'espace rencontre

12H45-13H45

AUDITORIUM C

Session parrainée 1

Avec le soutien de Daiichi-Sankyo Lilly

Quelle stratégie thérapeutique pour quel patient en cas de SCA ?

12H45-13H45

SALLE AMAZONE

Communications libres médicales 1

Coordinateurs : François SCHIELE, Besançon
Patrick OHLMANN, Strasbourg

14H-15H30

AUDITORIUM A

Session plénière 1

Indications de la coronarographie : suivons-nous les recommandations ?

Coordinateurs : Michael ANGIOI, Essey-les-Nancy
Antoine PY, Amiens
Modérateurs : Claude HANET, Namur
Franck PAGANELLI, Marseille

- Minutes de l'industrie 1 - Abbott Vascular
Controverse 1 - Ischémie myocardique supposée :
tous les chemins mènent-ils
à la coronarographie ? Oui
Pierre MEYER, Saint-Laurent-du-Var
Controverse 2 - Ischémie myocardique supposée :
tous les chemins mènent-ils
à la coronarographie ? Non
Grégoire DAMBRIN, Le Chesnay
Lecture 1 - Le scanner coronaire a-t-il vraiment une
chance de supplanter la coronarographie ?
Alain TAVILDARI, Marseille
Live 2 - Coronaire : Démonstration en direct depuis
le Centre Hospitalier Universitaire
Gabriel-Montpied (Clermont-Ferrand)



14H-15H30

AUDITORIUM C

Session parallèle 3

En partenariat avec les INTERVENTION'ELLES

Une artère, une lésion : quel guide ?

Coordinatrices : Stéphane MANZO-SILBERMAN, Paris
Charlotte TROUILLET, La Rochelle

Modérateur : Eduardo APTECAR, Meun

- Lecture 1 - Les occlusions chroniques
Karl ISAAZ, Saint-Etienne
- Lecture 2 - Les artères calcifiées et/ou tortueuses
Sabrina UHRY, Haguenau
- Lecture 3 - Le franchissement des mailles
Philippe DURAND, Paris
- Lecture 4 - Les dissections traumatiques
Erwan BRESSOLLETTE, Nantes

14H-15H30

SALLE AMAZONE

Session parallèle 4

Valves mitrales et tricuspides : nouveau challenge interventionnel

Coordinateurs : Nicolas DUMONTEIL, Toulouse
Emmanuel TEIGER, Créteil

Modérateur : Dominique HIMBERT, Paris

- Lecture 1 - Valvulopathies mitrales et tricuspides :
quelle place pour l'interventionnel ?
Mathieu GAUTIER, Toulouse
- Lecture 2 - MitraClip et autres techniques
percutanées de plastie mitrale
Jean-François OBADIA, Lyon
- Lecture 3 - *Transcatheter mitral valve implantation*
Stefan VERHEYE, Antwerp
- Lecture 4 - Valve tricuspide : indications
et solutions percutanées
Pascal LIM, Créteil

14H-18H Posters dans le foyer

15H30-16H Pause sur l'espace rencontre

16H-17H30

AUDITORIUM A

Session plénière 2

SCA ST+ : vers de nouveaux dogmes ?

Coordinateurs : Hakim BENAMER, Massy
Thomas CUISSET, Marseille

Modératrices : Géraldine GIBAUT-GENTY, Versailles
Stéphanie MARLIÈRE, La Tronche

- Controverse 1 - C'est prouvé, la thrombo-aspiration
est inutile dans le SCA ST+. J'y adhère
Gilles LEMESLE, Lille
- Controverse 2 - C'est prouvé, la thrombo-aspiration
est inutile dans le SCA ST+. Moi non
Thierry LEFEVRE, Massy
- Controverse 3 - Je revascularise toutes les lésions en
phase aiguë d'infarctus. J'y adhère
Romain CADOR, Paris

Controverse 4 - Je revascularise toutes les lésions en
phase aiguë d'infarctus. Moi non
Guillaume CAYLA, Nîmes

Controverse 5 - Je n'utilise plus la CPIA en phase
aiguë d'infarctus. J'y adhère
Mathieu GODIN, Rouen

Controverse 6 - Je n'utilise plus la CPIA en phase
aiguë d'infarctus. Moi non
Patrick STAAT, Villeurbanne

Live 3 - Coronaire : Démonstration en direct depuis
le Centre Hospitalier Universitaire
Gabriel-Montpied (Clermont-Ferrand)



16H-17H30

AUDITORIUM C

Session paramédicale 2

Techniques endocoronaires

Coordinateurs : Pierre AUBRY, Paris
Hervé FALTOT, Colmar

Modérateur : Emmanuel COPPIN, Clermont-Ferrand

- Lecture 1 - Bases techniques de l'imagerie OCT
Christophe CAUSSIN, Paris
- Video 1 - OCT dans le stent biorésorbable
Hervé FALTOT, Colmar
- Lecture 2 - Bases techniques de l'imagerie IVUS
Valérie LANDRAIN, Le Plessis-Robinson
- Lecture 3 - Indications actuelles de l'IVUS
Nassera SAHAR, Luxembourg
- Lecture 4 - FFR : les pièges à éviter
David GUILLEMAN, Lens
- Lecture 5 - FFR : les nouveautés
Marie-Hélène BELLOCHE, Paris

16H-17H30

SALLE AMAZONE

Session paramédicale 3

Événements indésirables graves : gérer au mieux

Coordinateurs : Monique LESPES, Créteil
Emmanuel TEIGER, Créteil

Modératrice : Christine CHAMPION, Angers

- Lecture 1 - Définitions et réglementation
Odile JAMIN, Nantes - Valérie LABATUT, Nantes
- Lecture 2 - Revue de morbi-mortalité :
retours d'expérience
Valérie MARRO, Cannes
- Lecture 3 - Analyse des événements indésirables
graves : de l'aéronautique à la santé
Dominique ARICKX, Toulouse

16H-17H

SALLE LOUVRE

Session DPC 1 - à confirmer

Traitements pharmacologiques dans les SCA

Coordinateur : Jean-Philippe COLLET, Paris
Animateur : François SCHIELE, Besançon

Mercredi 9 décembre 2015 - suite

17H30-18H Pause sur l'espace rencontre**17H40-19H****SALLE AMAZONE****Session parallèle 5****L'angioplastie périphérique par le cardiologue**

Coordinateurs : Charles CHRISTOPHE, Metz
Gaëtan KARRILLON, Eaubonne
Modérateur : Jérôme BRUNET, Avignon

- Lecture 1 - Désocclusion des fémorales superficielles : de A à Z
Julien LEMOINE, Essey-les-Nancy
Lecture 2 - Prise en charge des complications vasculaires du TAVI
Gauthier MOUILLET, Créteil
Lecture 3 - Quelle place pour les stents actifs en périphérique ?
Jean-Marc PERNES, Antony
Lecture 4 - L'angioplastie des jambières est-elle abordable par le cardiologue ?
Jérôme BRUNET, Avignon

18H-19H**AUDITORIUM C****Session pédagogique 1****Angioplastie des artères calcifiées**

Coordinateurs : Hakim BENAMER, Massy
Camille BRASSELET, Reims
Animateur : Ashok TIROUVANZIAM, Nantes

19H-20H Bulles du GRCI sur l'espace rencontre

Jeudi 10 décembre 2015

7H30 Accueil**8H30-10H****AUDITORIUM A****Session plénière 3****Valves aortiques percutanées : où allons-nous ?**

Coordinateurs : Emmanuel TEIGER, Créteil
Eric VAN BELLE, Lille
Modérateurs : Christophe TRON, Rouen
Gilles RIOUFOL, Bron

- Lecture 1 - Les patients à risque intermédiaire : la population idéale ?
Lionel LEROUX, Pessac
Lecture 2 - Les nouvelles valves : évolution ou révolution ?
Nicolas DUMONTEIL, Toulouse
Lecture 3 - Évaluation d'une fuite aortique résiduelle : échographique, hémodynamique ou biologique ?
Sophie SUSEN, Lille
Live 4 - Valvulaire : Démonstration en direct depuis le Centre Cardiologique du Nord (Saint-Denis)

**8H30-10H****AUDITORIUM C****Session parallèle 6**

En partenariat avec le Club Régional des Angioplasticiens de la région Centre (CRAC)

La femme est-elle plus compliquée que l'homme ?

Coordinateurs : Grégoire RANGÉ, Le Coudray
Charlotte TROUILLET, La Rochelle
Modérateurs : Stephan CHASSAING, Tours
Denis ANGOULVANT, Tours

- Lecture 1 - Coronaropathies chez la femme : état des lieux
Etienne PUYMIRAT, Paris
Lecture 2 - Les SCA ST+ de la femme sont-ils si différents en 2015 ? Le registre CRAC
Christophe SAINT-ETIENNE, Tours
Lecture 3 - La dissection coronaire spontanée : du diagnostic au traitement
Radwan HAKIM, Le Coudray
Lecture 4 - Hormonothérapie et prévention cardiovasculaire : où en sommes-nous ?
Estelle VAUTRIN, Grenoble

8H30-10H**SALLE TAMISE****Session focus 1 - nouveauté 2015****Ballons actifs : les bonnes indications**

Coordinateurs : Kamel BOUGHALEM, Paris
Gilles ZEMOUR, Cannes
Modérateur : Damien LOGEART, Paris

- Lecture 1 - Les ballons actifs actuels :
concept et mode d'emploi
Frédéric MOULIN, Vandœuvre-lès-Nancy
- Lecture 2 - Resténose intrastent
Jacques BERLAND, Rouen
- Lecture 3 - Lésions ostiales
Laurent DROGOU, Saint-Laurent-du-Var
- Lecture 4 - Petits vaisseaux
Luc MAILLARD, Aix-en-Provence

10H-10H30 Pause sur l'espace rencontre

10H-18H Posters dans le foyer

10H30-12H AUDITORIUM C

Session parallèle 7

En partenariat avec le Belgian Working Group on Interventional Cardiology (BWGIC)

Plateformes, polymères et drogues : différences entre les stents actifs

Coordinateurs : Claude HANET, Namur
Jacques MONSÉGU, Grenoble
Modérateur : Frédéric DEVROEY, Gilly

- Lecture 1 - Toutes les drogues antiprolifératives
sont-elles égales ?
Olivier GACH, Liège
- Lecture 2 - La plateforme : élément essentiel
pour la performance des stent actifs
Christophe DUBOIS, Louvain
- Lecture 3 - Rôle du polymère dans la resténose
et la thrombose intra-stent
Edouard BENIT, Bilzen
- Lecture 4 - Stents pharmaco-actifs : quelles
améliorations peut-on encore espérer ?
Victor LEGRAND, Liège

10H30-12H SALLE TAMISE

Session focus 2 - nouveauté 2015

Procédures interventionnelles avec accès trans-septal

Coordinateurs : Pierre AUBRY, Paris
Christophe PIOT, Montpellier
Modérateur : Jean-René LUSSON, Clermont-Ferrand


- Lecture 1 - Ponction trans-septale :
matériels, techniques et risques
Patrice GUERIN, Nantes
- Lecture 2 - Fuites paravalvulaires mitrales
Alain DELABAYS, Lausanne
- Lecture 3 - CIA multiples ou très larges :
comment les fermer chez l'adulte ?
Jérôme PETIT, Le Plessis-Robinson
- Lecture 4 - Occlusion de l'auricule gauche :
les pré-requis
Didier CHAMPAGNAC, Villeurbanne

10H30-12H30 AUDITORIUM A

Session plénière 4

Évaluation hémodynamique des sténoses coronaires : de plus en plus ?

Coordinateurs : Patrick DUPOUY, Melun
Nicolas MENEVEAU, Besançon
Modérateurs : Olivier DARREMONT, Bordeaux
Benoît LATTUCA, Montpellier

- Minutes de l'industrie 2 - Medtronic
- Lecture 1 - FFR du tronc commun : ce qu'il faut savoir
Pierre BARNAY, Avignon
- Lecture 2 - Place des alternatives hémodynamiques :
IFR, IMR
Gilles RIOUFOL, Bron
- Lecture 3 - La FFR est-elle utile dans un contexte
de SCA ?
Etienne PUYMIRAT, Paris
- Live 5 - Coronaire : Démonstration en direct depuis
 le Centre Cardiologique du Nord
(Saint-Denis)

Nouvelles du GACI

12H45-13H45 Déjeuner sur l'espace rencontre

12H45-13H45 AUDITORIUM C

Session parrainée 2

Avec le soutien d'AstraZeneca

Double thérapie antiplaquettaire : intérêt et durée

12H45-13H45 SALLE TAMISE

Communications libres médicales 2


Coordinateurs : Axel DE LABRIOLLE, Montauban
Antoine GOMMEAUX, Bois-Bernard

14H-15H30 AUDITORIUM A

Session plénière 5

Radioprotection : encore et toujours

Coordinateurs : Hervé FALTOT, Colmar
Bernard LIVAREK, Versailles
Modérateurs : Fabrice LEROY, Lille
Mireille SIMON, Massy

- Minutes de l'industrie 3 - Boston Scientific
- Lecture 1 - Guide des bonnes pratiques de
radioprotection : nouvelles données ?
Olivier BAR, Tours
- Lecture 2 - Gestion des incidents et des accidents
Isabelle CLAIRAND, Fontenay-aux-Roses
- Lecture 3 - Occlusions chroniques : gestion
paramédicale de la radioprotection
Stefaan CARPENTIER, Lille
- Live 6 - Coronaire : Démonstration en direct depuis
 le Centre Cardiologique du Nord
(Saint-Denis)

14H-15H30

AUDITORIUM C

Session parallèle 8*En partenariat avec l'Algerian Group of Interventional Cardiology (AGIC)***Angioplastie du tronc commun : quelles limites ?****Coordinateurs :** Mohamed CHETTIBI, Blida
Olivier DARREMONT, Bordeaux**Modérateur :** Nabil BENDAOU, AlgerLecture 1 - Lésions du tronc commun : quantification anatomique ou fonctionnelle ?
Gérard FINET, LyonLecture 2 - La lésion que je fais ponter
Ali BEDJAOUI, AlgerLecture 3 - Le patient que je fais ponter
Philippe DURAND, ParisLecture 4 - Quel stent et quelle technique ?
Adel RHOUATI, Constantine

14h-15h30

SALLE TAMISE

Session focus 3 - nouveauté 2015**Qui veut gagner des microns ?****Une image, un diagnostic****Coordinateurs :** Charles CHRISTOPHE, Metz
Charlotte TROUILLET, La Rochelle**Modérateur :** Nicolas AMABILE, Paris

Cas 1 - Sébastien LEVESQUE, Poitiers

Cas 2 - Didier BRESSON, Mulhouse

Cas 3 - Cédric DELHAYE, Lille

Cas 4 - Aurélie VEUGELOIS, Paris

Cas 5 - Régis DELAUNAY, Saint-Brieuc

Cas 6 - Thibault LHERMUSIER, Toulouse

15H30-16H Pause sur l'espace rencontre

16H-17H30

AUDITORIUM A

Session plénière 6**Occlusion de l'auricule gauche : quel environnement, quels patients ?****Coordinateurs :** Pierre AUBRY, Paris
Kamel BOUGHALEM, Paris**Modérateur :** Philippe COMMEAU, Ollioules
Didier KLUG, LilleLecture 1 - Occlusion de l'auricule gauche : activité actuelle et future en France
Jean-Benoît THAMBO, BordeauxLecture 2 - Contre-indications des anticoagulants oraux : le point de vue du neurologue
Jean-Marc OLIVOT, ToulouseLecture 3 - Occlusion de l'auricule gauche : risques périprocéduraux
Sébastien ARMERO, MarseilleLive 7 - Structural : Démonstration en direct depuis
le Centre Cardiologique du Nord

(Saint-Denis)

16H-17H30

AUDITORIUM C

Session parallèle 9*En partenariat avec l'Association des Cardiologues Interventionnels de l'Assistance Publique-Hôpitaux de Paris (ASHAP)***Occlusions chroniques : nouvelles stratégies pour lésions anciennes****Coordinateurs :** Antoine PY, Amiens
Georgios SIDERIS, Paris**Modérateur :** Nicolas BOUDOU, ToulouseLecture 1 - Première étape : légitimer l'indication d'angioplastie
Rami EL MAHMOUD, Boulogne-BillancourtLecture 2 - Choix du guide et de la voie. Intérêt de la stratégie hybride
Jean-Guillaume DILLINGER, ParisLecture 3 - Lumière à lumière ou dissection-réentrée : comment choisir ?
Arnaud JEGOU, ParisLecture 4 - Comment démarrer son programme d'occlusions chroniques ?
Laurent FELDMAN, Paris

16H-17H30

SALLE TAMISE

Session focus 4 - nouveauté 2015**Tout sur l'hypertension pulmonaire post-embolique****Coordinateurs :** Camille BRASSELET, Reims
Benoît GÉRARDIN, Le Plessis-Robinson**Modérateur :** Thierry FOURME, RambouilletLecture 1 - Définition, épidémiologie
Nicolas LAMBLIN, LilleLecture 2 - Traitements médicamenteux
Xavier JAIS, Le Kremlin-BicêtreLecture 3 - Place de la chirurgie
Sacha MUSSOT, Le Plessis-RobinsonLecture 4 - Essor de l'angioplastie
Philippe BRENOT, Le Plessis-Robinson

17H30-18H Pause sur l'espace rencontre

17H40-19H

SALLE TAMISE

Session parallèle 10**Assistances circulatoires : comment discute la shock team ?****Coordinateurs :** Jean-Philippe COLLET, Paris
Gaëtan KARRILLON, Evry**Modérateur :** Benoît VIVIEN, ParisLecture 1 - Indication et surveillance : place centrale de l'échographie
Laurent LEPAGE, ParisLecture 2 - Quelle assistance utiliser en fonction de la géographie ?
Guillaume LEBRETON, ParisLecture 3 - Les systèmes actuels et en développement
Frédéric CASASSUS, PessacLecture 4 - Gestion globale du patient à assister
Charles-Edouard LUYT, Paris

18H-19H

AUDITORIUM A

Communications libres paramédicales

Coordinatrices : Annael CRIQUIOCHE, Toulouse
Monique LESPES, Créteil

18H-19H

AUDITORIUM C

Session pédagogique 2

Angioplastie des bifurcations hors tronc commun : l'essentiel

Coordinateurs : Olivier DARREMONT, Bordeaux
Jacques MONSÉGU, Grenoble
Animateur : Franck BARBOU, Paris

18H-19H

SALLE LOUVRE

Session DPC 2 - à confirmer

Prise en charge du patient coronarien stable

Coordinateur : Camille BRASSELET, Reims
Animateur : Christophe PIOT, Montpellier

20H Dîner du GRCI

Vendredi 11 décembre 2015

8H Accueil

9H-10H30

AUDITORIUM A

Session paramédicale 4

Perspectives de carrière au cath-lab : ça bouge !

Coordinateurs : Annael CRIQUIOCHE, Toulouse
Grégoire RANGÉ, Le Coudray
Modératrices : Marine ADRIEN, Rouen
Carole DAIRE-CHABOY, Nantes

- Lecture 1 - Pourquoi j'ai fait le DU de cardiologie interventionnelle
Nathalie LATTARICO, Grenoble
- Lecture 2 - Quand le paramédical devient aide-opérateur
Fanny VILLANOVA, Jossigny
- Lecture 3 - Quand le paramédical devient attaché de recherche clinique
Christophe LAURE, Chartres
- Lecture 4 - Quand le paramédical devient référent
Alexandre LENOIR, Orléans
- Live 8 - Structural : Démonstration en direct depuis le Centre Hospitalier Universitaire Gabriel-Montpied (Clermont-Ferrand)



9H-10H30

AUDITORIUM C

Session parallèle 11

En partenariat avec le Collège National des Cardiologues des Hôpitaux (CNCH)

Occlusions chroniques : qui peut faire les procédures ?

Coordinateurs : Michel PANSIÉRI, Avignon
Victor STRATIEV, Saint-Denis
Modérateurs : Régis DELAUNAY, Saint-Brieuc
Simon ELHADAD, Lagny

Controverse 1 - Tout opérateur peut traiter les occlusions chroniques par voie antérograde : oui
Alexandre AVRAN, Marseille

Controverse 2 - Tout opérateur peut traiter les occlusions chroniques par voie antérograde : non
Yves LOUVARD, Massy

Video 1 - Cas enregistré didactique
Benjamin FAURIE, Grenoble

Lecture 1 - La voie rétrograde : une affaire de spécialistes ?
Nicolas BOUDOU, Toulouse

9H-10H30

SALLE TAMISE

Session parallèle 12

En partenariat avec la Société Marocaine de Cardiologie (SMC)

Indications de revascularisation dans la maladie coronaire stable

Coordinateurs : Camille BRASSELET, Reims
Naima EL HAITEM, Rabat
Modérateur : Christophe PIOT, Montpellier

Lecture 1 - Les outils pour décider de la revascularisation
Jawad CHAARA, Genève

Lecture 2 - Organisation d'une heart team sans chirurgie sur site
Oussama FASSI FHIRI, Fés

Lecture 3 - Cas cliniques difficiles à gérer
Emmanuel SALENGRO, Villeneuve-Saint-Georges

Lecture 4 - Revascularisation percutanée du plurifonculaire
Dounia BENZAROUEL, Marrakech

10H-14H Posters dans le foyer

10H30-11H Pause sur l'espace rencontre

11H-12H30

AUDITORIUM A

Session plénière 7

Stents biorésorbables :
indications raisonnables et discutables

Coordinateurs : Camille BRASSELET, Reims
Olivier DARREMONT, Bordeaux

Modérateurs : Farzin BEYGUI, Caen
François-Xavier SOTO, Auxerre

Minutes de l'industrie 4 - Terumo

Lecture 1 - Stents biorésorbables :
les cas où je n'hésite plus
Didier CARRIÉ, Toulouse

Lecture 2 - Stents biorésorbable et lésions
complexes : anachronisme ou
opportunité ?
David HOUPE, Saint-Quentin

Lecture 3 - Stents biorésorbables : les différents
concepts
Antoine LAFONT, Paris

Live 9 - Coronaire : Démonstration en direct depuis
le Centre Hospitalier Universitaire
Gabriel-Montpied (Clermont-Ferrand)



11H-12H30

AUDITORIUM C

Session parallèle 13

*En partenariat avec le Groupe des Angioplasticiens de la
Région Ouest (GARO)*

**Gestion des lésions coronaires avant, pendant et
après TAVI**

Coordinateurs : Guillaume LEURENT, Rennes
Christophe PIOT, Montpellier

Modérateur : Hervé LE BRETON, Rennes

Lecture 1 - Cas clinique illustrant la problématique
Guillaume LEURENT, Rennes

Lecture 2 - Quelles lésions coronaires à traiter chez
un candidat au TAVI ?
Vincent LETOCART, Saint-Herblain

Lecture 3 - Occlusion coronaire per procédure :
prévention et prise en charge
Stephan CHASSAING, Tours

Lecture 4 - Cathétérisme coronaire après TAVI
Matthieu GODIN, Rouen

Synthèse - Christophe PIOT, Montpellier

11H-12H30

SALLE TAMISE

Session parallèle 14

**AVC ischémique : nouvelle compétence
pour les cardiologues interventionnels ?**

Coordinateurs : Hakim BENAMER, Massy
Nicolas MENEVEAU, Besançon

Modérateur : Laurent PIEROT, Reims

Lecture 1 - Ischémie cardiaque et ischémie
cérébrale : quelles sont les différences ?
Fernando PICO, Versailles

Lecture 2 - AVC ischémique : comment sélectionner les
patients candidats à une thrombectomie ?
Anne LÉGER, Paris

Lecture 3 - Gestion d'un AVC survenant au *cath-lab*
Hubert DESAL, Nantes

Lecture 4 - Spécificités pharmacologiques et techniques
interventionnelles de l'AVC ischémique
Mikael MAZIGHI, Paris

11H-12H

SALLE LOUVRE

Session DPC 3 - à confirmer

**Gestion des patients en FA avec contre-indication
aux anticoagulants oraux**

Coordinateur : Pierre AUBRY, Paris

Animateur : Benoît GÉRARDIN, Le Plessis-Robinson

12H45-13H45 Déjeuner sur l'espace rencontre

12H40-13H10

AUDITORIUM C

Session parrainée 3

Avec le soutien de Bristol-Myers Squibb et Pfizer

**Controverse autour des données en vie réelle avec
les AOD**

12H45-13H45

SALLE TAMISE

Communications libres médicales 3

Coordinateurs : Hervé LE BRETON, Rennes
Ashok TIROUVANZIAM, Nantes

13H20-13H50

AUDITORIUM C

Session parrainée 4

Avec le soutien de MSD

Comment gérer le LDL-c après un SCA ?

14H-15H30

AUDITORIUM A

Session plénière 8

SCA ST- : recommandations européennes 2015

Coordinateurs : Jean-Philippe COLLET, Paris
Gilles ZEMOUR, Cannes

Modérateurs : Marco ROFFI, Genève
Anne BELLEMAIN-APPAIX, Antibes

Lecture 1 - La troponine hypersensible :
une heure suffit ?
Christophe MEUNE, Bobigny

Lecture 2 - SCA ST- sous anticoagulants oraux :
comment je fais ?
Guillaume CAYLA, Nîmes

Lecture 3 - La durée de la bithérapie :
à géométrie variable ?
Marco ROFFI, Genève

Live 10 - Coronaire : Démonstration en direct depuis
le Centre Hospitalier Universitaire
Gabriel-Montpied (Clermont-Ferrand)



15H30 Clôture

Informations générales

Le **GRCI France 2015** aura lieu les mercredi 9, jeudi 10 et vendredi 11 décembre au Novotel Paris Tour Eiffel, 61, Quai de Grenelle - 75015 Paris

Inscription

L'inscription est obligatoire avant le congrès. Il n'y aura pas d'inscription sur place. Connectez-vous sur www.grci.fr rubrique «s'inscrire au GRCI».

Modalités d'inscriptions

Prise en charge par un partenaire du GRCI

Vous pouvez être parrainé par un partenaire du GRCI pour votre inscription, votre hébergement et votre déplacement. Vous trouverez la liste des partenaires à contacter sur le site www.grci.fr ou en dernière page.

Par convention de formation

Les frais d'inscription peuvent être pris en charge par votre employeur dans le cadre de la convention formation professionnelle. Vous devez contacter votre service de formation.

Numéro organisme formateur : 11 7544359 75, les Entretiens Professionnels de Formation.

Informations complémentaires sur le site du GRCI.

Faire une demande de participation

Vous souhaitez participer au GRCI France 2015 et vous n'avez pas encore de prise en charge : adressez votre demande au GRCI. **Email : insc-grci@europa-organisation.com**

Tarifs

- Inscription au congrès : 960,00 € TTC
- Inscription au congrès avec hébergement 1 nuit : 1 174,17 € TTC
- Inscription au congrès avec hébergement 2 nuits : 1 388,34 € TTC

Ces tarifs incluent l'accès aux sessions scientifiques du congrès, la remise de documents pédagogiques, les pauses café, les pauses déjeuner, et l'accès à l'espace rencontre. Attention : les frais de transport ne sont pas pris en charge.

Hébergement

Réservé aux personnes résidant hors région parisienne dans le cadre d'une inscription avec hébergement. La prise en charge du GRCI comprend 2 nuits maximum. Les réservations devront être faites avant le 10 novembre 2015 impérativement. Après cette date, nous ne garantissons pas les disponibilités hôtelières.

Afin de procéder à votre réservation, nous vous demanderons de nous fournir obligatoirement un numéro de carte bancaire. Cette carte ne sera pas débitée mais servira de garantie à votre réservation. En cas de non présentation à l'hôtel aux dates réservées ou en cas d'annulation tardive après le 6 décembre 2015, nous vous débiteurons 210 € TTC par nuitée.

Les réservations sont faites en chambre single (une personne). Les extras (téléphone, bar, personne supplémentaire, extension de séjour...) seront à la charge du participant.

Transports

Nos partenaires, Air France et la SNCF, vous permettent de bénéficier de tarifs préférentiels.

Pour une réduction sur les titres de transport SNCF, cochez la case adéquate lors de votre inscription. Attention : vous devrez vous munir du fichier de réduction lors de la réservation du billet SNCF et lors des 2 trajets (aller et retour) en cas de contrôle.

Pour les réductions Air France, rendez-vous sur notre site www.grci.fr rubrique «informations générales».

Retrait des badges

Le retrait des badges débutera le mercredi 9 décembre à partir de 10H.

Dîner du GRCI

Jeudi 10 décembre à 20H (inscription obligatoire).

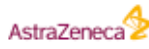
Contacts

- Contact pour les participants : insc-grci@europa-organisation.com
- Contact pour les intervenants : icorbin@europa-organisation.com
- Contact pour les partenaires : fgrandjean@europa-organisation.com

Partenaires

Liste arrêtée au 23 octobre 2015

Partenaires Platine



Partenaires Or



Partenaires Argent



Partenaires Chrome



Partenaires Bronze



Avec la participation de



Informations